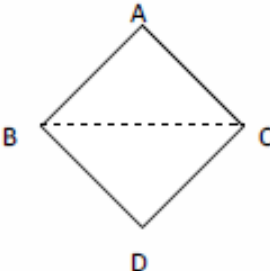
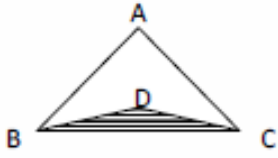
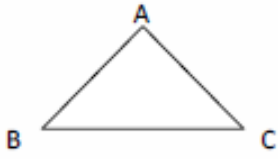
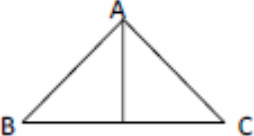
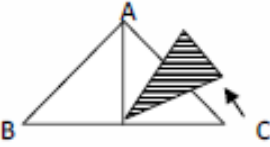
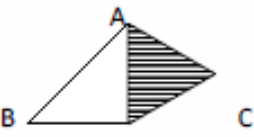


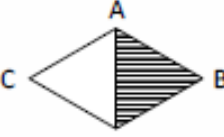
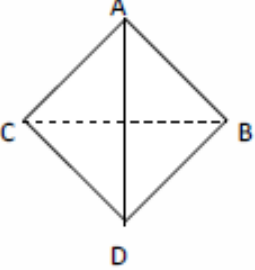
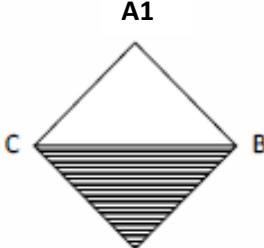
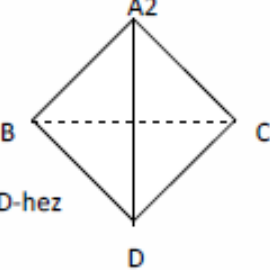
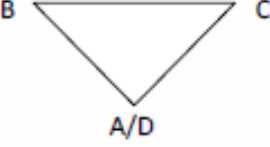
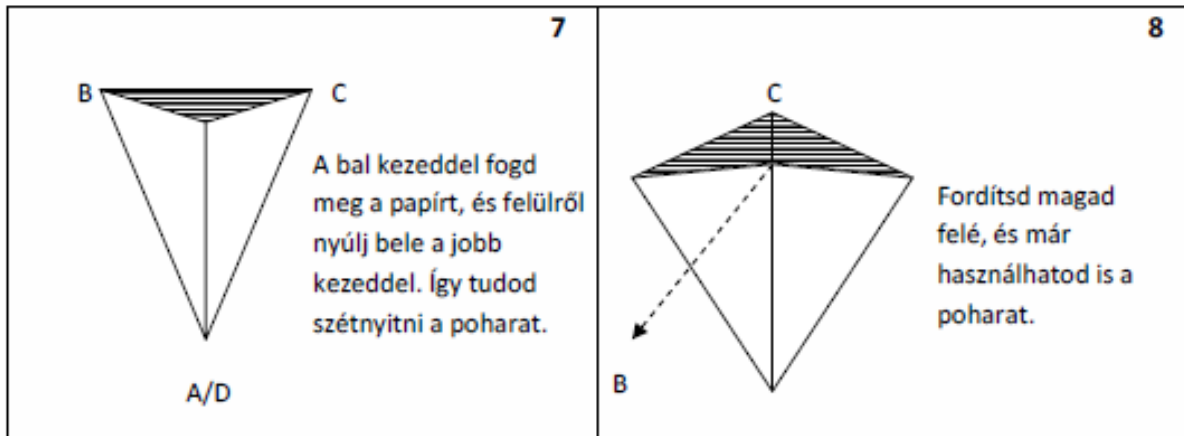


## Papírpoharak

<p style="text-align: right;"><b>1</b></p>  <p>Helyezd el a négyzet alakú papírt a képhez hasonló módon</p>	<p style="text-align: right;"><b>2</b></p>  <p>Helyezd a D pontot az A-hoz és hajtsd össze</p> 
<p style="text-align: right;"><b>3</b></p>   	<p style="text-align: right;"><b>4</b></p>    <p>Fordítsd meg a papírt, és C-t hajtsd A-hoz</p>
<p style="text-align: right;"><b>5</b></p>   <p>Helyezd a hüvelykujjad középre, és hajtsd A1-et D ponthoz</p>	<p style="text-align: right;"><b>6</b></p>  <p>A2-t hajtsd D-hez</p> 



### Szabályok:

- A papírpoharakat a megrendelő veszi át a termelési ciklus végén. Csak logóval ellátott és pontosan hajtogatott poharakat vehet át.
- A fizetés petákkal történik, egy 10 darabos pohár csomagonként 20 petákot ér. Csak 10 db-os egységekben történik az átvétel.
- Minden poháron szerepelnie kell a cég logójának.
- Pontosnak vezetni kell a kiadásokat és a bevételeket a könyvelésben.
- Minden termelési ciklusban fizetni kell a termelési egység bérleti díját (1 peták /ciklus) és közüzemi számlákat (2 peták /ciklus), valamint a dolgozók bérét (1 peták/ciklus/fő).
- Minden költséget ki kell egyenlíteni a termelési ciklus végén.
- A tréner jelzi a termelési ciklusok kezdetét és végét.
- Minden cég 10 petákkal indul, mint befektetési tőkével.
- Lehetőség van eszközök bérletére (olló és vonalzó) ciklusonként darabját 1-1-petákért.
- 10 db fehér papír 1 db petákba kerül.

**Termelési könyvelés**

	Nyitó- készlet	1. termelési időszak	2. termelési időszak	3. termelési időszak	4. termelési időszak	5. termelési időszak	Összes
Eladásból bevételek/Tőke	10 peták						
Nyersanyag							
Félkész áru							
Bérleti díj							
Munkabér							
Közmű díjak							
Eszközbérlés							
A hitel költségei							
Más költségek							
Egyenleg termelési időszakonként							

Zárókészlet a termelés végén (ami nem került felhasználásra és/vagy eladásra):

Nyersanyag – laponként 0,1 peták = .....peták

Félkész pohár – darabonként 1 peták = .....peták

Befejezett munkadarab 2 peták darabja = .....peták

Zárókészlet összesen = .....peták

### Megfigyelők lapja

A következő kérdéseket arra használhatja, hogy segítsen a csoport működésének megfigyelésében. Jegyezzen le példákat, hogy fel tudja idézni, amikor a csoportnak visszajelez.

1. Hogyan szervezte meg a csoport a működését?

.....

.....

2. Ki töltötte be elsőként az irányító szerepét? Hogyan, mivel?

.....

.....

3. Hogyan birkózott meg a csoport a problémákkal?

.....

.....

4. Hogyan kezelte a csoport a konfliktusokat?

.....

.....

5. Változott-e a vezetés? Ha igen, hogyan?

.....

.....

6. A csoport tagjai jól működtek, mint csoport?

.....

.....

7. Melyek voltak a csoport legnagyobb problémái?

.....

.....

8. Voltak szokatlan, különleges események? Mi történt?

.....

.....